

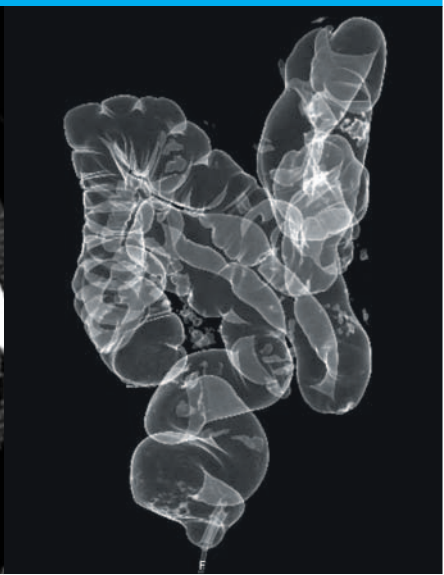
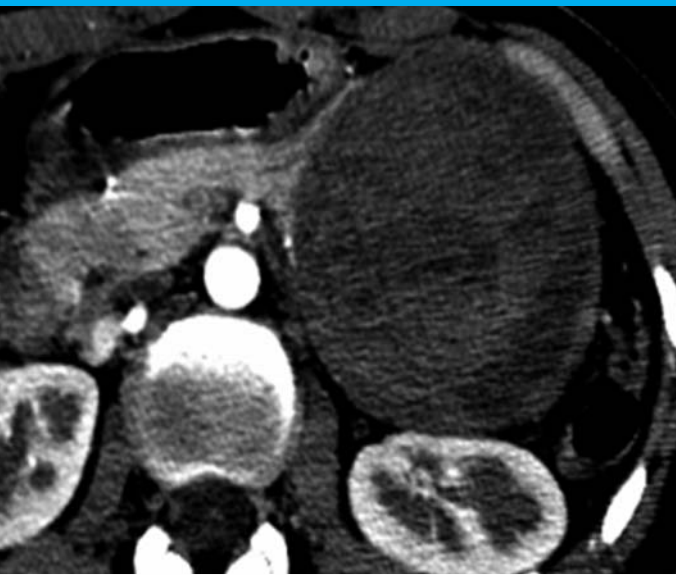


GRAZER RADIOLOGISCHES SEMINAR 2011

ABDOMEN OBERBAUCHORGANE UND GASTROINTESTINALTRAKT

22. – 24. SEPTEMBER 2011

KRANKENHAUS DER BARMHERZIGEN BRÜDER
GRAZ, MARSCHALLGASSE 12



GRAZER RADIOLOGISCHES SEMINAR 2011

ABDOMEN OBERBAUCHORGANE UND GASTROINTESTINALTRAKT

Liebe Kolleginnen!
Liebe Kollegen!

Wir veranstalten heuer das 9. Grazer Radiologische Seminar. Die Veranstaltung behandelt das Thema Abdomen mit Schwerpunkt bildgebende Diagnostik der Oberbauchorgane und des Gastrointestinaltrakts.

Wir freuen uns, auch diesmal hochkarätige GastreferentInnen begrüßen zu können. Die positiven Erfahrungen der letzten Seminare mit interdisziplinären Vorträgen der zuweisenden Fachgruppen haben uns bewogen zum diesjährigen Seminar gastroenterologische Spezialisten der chirurgischen und internistischen Fachgruppe als Referenten einzuladen, um wertvolle Informationen für eine exakte Diagnostik und gezielte Therapieplanung zu erhalten. Im Zuge des zunehmenden Kostendruckes im Gesundheitswesen sollte unser Beitrag eine möglichst schnelle und genaue bildgebende Diagnostik sein, die zudem eine möglichst geringe Belastung für den Patienten darstellt.

Aus organisatorischen Gründen möchten wir darauf hinweisen, dass die Anmeldung zum Seminar ausschließlich per E-mail möglich ist.

Wir hoffen, dass unser Programm Ihr Interesse weckt und würden uns freuen Sie im September 2011 in Graz begrüßen zu können.

Für den Verein zur Förderung radiologischer Wissensgewinnung

Univ. Prof. Dr. Pia Reittner

Univ. Doz. Dr. Manfred Tillich

PROGRAMM

DONNERSTAG, 22. 9. 2011

<u>09:00 - 10:00</u>	Registrierung und Begrüßung
<u>10.00 - 10.45</u>	Entzündliche Erkrankungen des Pankreas Pia Reittner
<u>10.45 - 11.30</u>	Zystische und Borderline Läsionen des Pankreas Manfred Tillich
<u>11.30 - 12.15</u>	Maligne Tumore des Pankreas Helmut Schöllnast
<u>12.15 - 14.00</u>	Pause
<u>14.00 - 14.45</u>	Was will der Internist vom Radiologen wissen? Wolfgang Petritsch
<u>14.45 - 15.30</u>	Virtuelle CT-Colonoskopie Rudolf Stacher
<u>15.30 - 16.00</u>	Pause
<u>16.00 - 16.45</u>	Perianale Fisteln, Rektumkarzinom: was will der Chirurg vom Radiologen wissen? Anton Berger
<u>16.45 - 18.15</u>	Teil I: MRT des Dünndarms, MRT analer- und perianaler Fisteln Teil II: MRT Staging des Rectumkarzinoms Dieter Szolar
<u>ab 18.30</u>	Welcome Cocktail

FREITAG, 23. 9. 2011

<u>09.00 - 09.45</u>	Akutes Abdomen Fritz Lomoschitz
<u>09.45 - 10.30</u>	Erkrankung der Milz Pia Reittner
<u>10.30 - 11.00</u>	Pause
<u>11.00 - 11.45</u>	CT-gezielte Interventionen von Leber und Pankreas Fritz Lomoschitz
<u>11.45 - 12.30</u>	Abdominaltrauma Pia Reittner
<u>12.30 - 14.00</u>	Pause
<u>14.00 - 14.45</u>	CT: Benigne Leberläsionen Manfred Tillich
<u>14.45 - 15.30</u>	MRT: Benigne Leberläsionen Wolfgang Schima
<u>15.30 - 16.00</u>	Pause
<u>16.00 - 16.45</u>	CT: Maligne Leberläsionen Manfred Tillich
<u>16.45 - 17.15</u>	MRT: Maligne Leberläsionen, leberspezifische Kontrastmittel Wolfgang Schima

SAMSTAG, 24. 9. 2011

<u>09.00 - 09.45</u>	Diffuse Lebererkrankungen Andrea Ruppert-Kohlmayr
<u>09.45 - 10.30</u>	Neoplastische und entzündliche Erkrankungen des biliären Systems Manfred Tillich
<u>10.30 - 11.00</u>	Pause
<u>11.00 - 11.45</u>	Interventionelle Radiologie: Leber und biliäres System Horst Portugaller
<u>11.45 - 12.30</u>	Postoperative Bildgebung von Leber und Pankreas Helmut Schöllnast
<u>12.45</u>	ENDE

TAGUNGSI NFORMATION

Veranstalter

Verein zur Förderung radiologischer Wissensgewinnung
(ZVR-Zahl: 904812209)

Organisation

Univ. Prof. Dr. Pia Reittner
Univ. Prof. Dr. Dieter H. M. Szolar
Univ. Doz. Dr. Manfred Tillich

Termin

22. – 24. September 2011

Tagungsort

Graz, Krankenhaus der Barmherzigen Brüder, Marschallgasse 12

Akkreditierung

Diplomfortbildungsprogramm der Österreichischen Ärztekammer
(Radiologie-Diagnostik), 20 DFP-Punkte.
Deutsche Röntgengesellschaft – Akademie für Fort- und Weiterbildung
in der Radiologie, 20 CME-Punkte der Kategorie 1

Auskunft und Anmeldung

Die Anmeldung ist ausschließlich per E-mail möglich!
E-Mail: radiologie.seminar-graz@a1.net
Tel-Auskunft: Sylvia Toriser +43 664 73584150
Univ. Doz. Dr. Manfred Tillich +43 664 5044537

Teilnahmegebühr

Fachärzte: € 480.-
Ärzte in Ausbildung (mit Bestätigung): € 400.-
Bankverbindung: Steiermärkische Bank und Sparkassen AG
Verein zur Förderung radiologischer Wissensgewinnung
Kontonummer: 00001-303197, Bankleitzahl: 20815
IBAN: AT 292081500001303197, BIC: STSPAT2G

Zimmerreservierung

Graz-Tourismus Gmbh
Tel.: +43 316 8075, Fax.: +43 316 8075-15

Ziel des Seminars

Übersicht der Pathologien, Untersuchungsalgorithmen, Diagnosen und
Differentialdiagnosen

Zielgruppe

ÄrztInnen zur Ausbildung zum Facharzt für Radiologie, Fachärzte für
Radiologie im Krankenhaus, Fachärzte für Radiologie in der Praxis

Didaktik

Vorträge, Schriftliche Unterlagen

REFERENTIN NEN

Prim. Univ. Prof. Dr. Anton Berger

Abteilung für Chirurgie, Krankenhaus der BHB, Graz

Univ. Doz. Dr. Friedrich Lomoschitz

Abteilung für Radiologie, Krankenhaus St. Pölten, NÖ

Univ. Prof. Dr. Wolfgang Petritsch

Abteilung für Innere Medizin, Universitätsklinikum Graz

Univ. Prof. Dr. Horst Portugaller

Abteilung für interventionelle Radiologie, Universitätsklinikum Graz

Univ. Prof. Dr. Pia Reittner

Diagnostikum Graz Süd West

OA. Dr. Andrea Ruppert-Kohlmaier

Abteilung für Radiologie, LKH Leoben

Prim. Univ. Prof. Dr. Wolfgang Schima

Abteilung für Radiologie, Göttlicher Heiland Wien

Univ. Prof. Dr. Helmut Schöllnast

Abteilung für Allgemeine Radiologie, Universitätsklinikum Graz

Prim. Dr. Rudolf Stacher

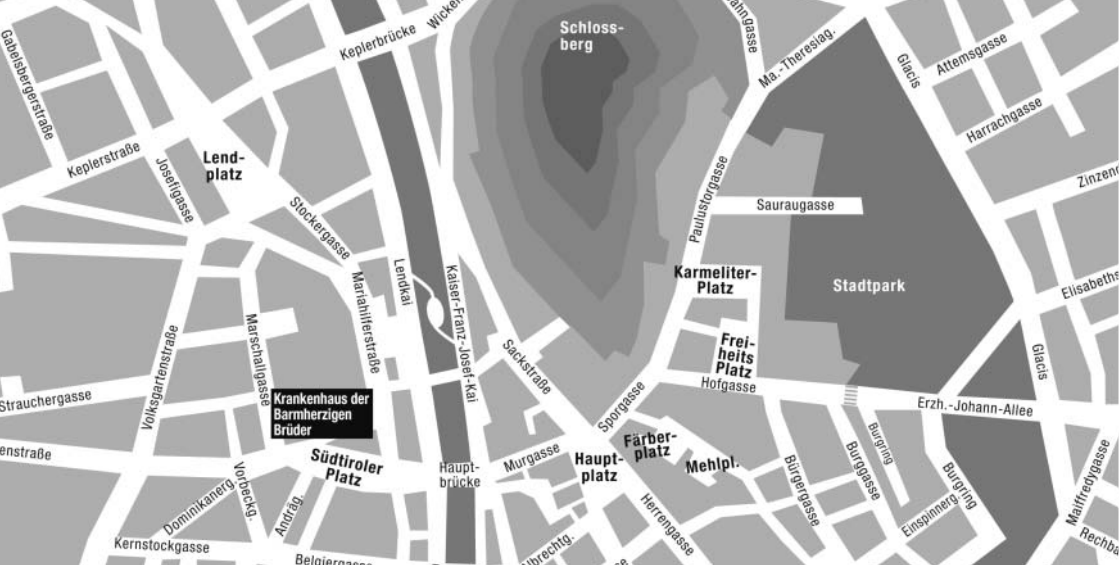
Abteilung für Radiologie, Krankenhaus der BHB, Graz

Univ. Prof. Dr. Dieter H. M. Szolar

Diagnostikum Graz Süd West

Univ. Doz. Dr. Manfred Tillich

Diagnostikum Graz Süd West



Grazer Radiologisches Seminar 2011
Abdomen
Oberbauchorgane und Gastrointestinaltrakt
22. – 24. September 2011

Krankenhaus der Barmherzigen Brüder
Graz, Marschallgasse 12
Seminarräume 4. OG

Auskunft: Sylvia Toriser +43 664 73584150
Anmeldung ausschließlich per E-Mail: radiologie.seminar-graz@a1.net



SIEMENS

