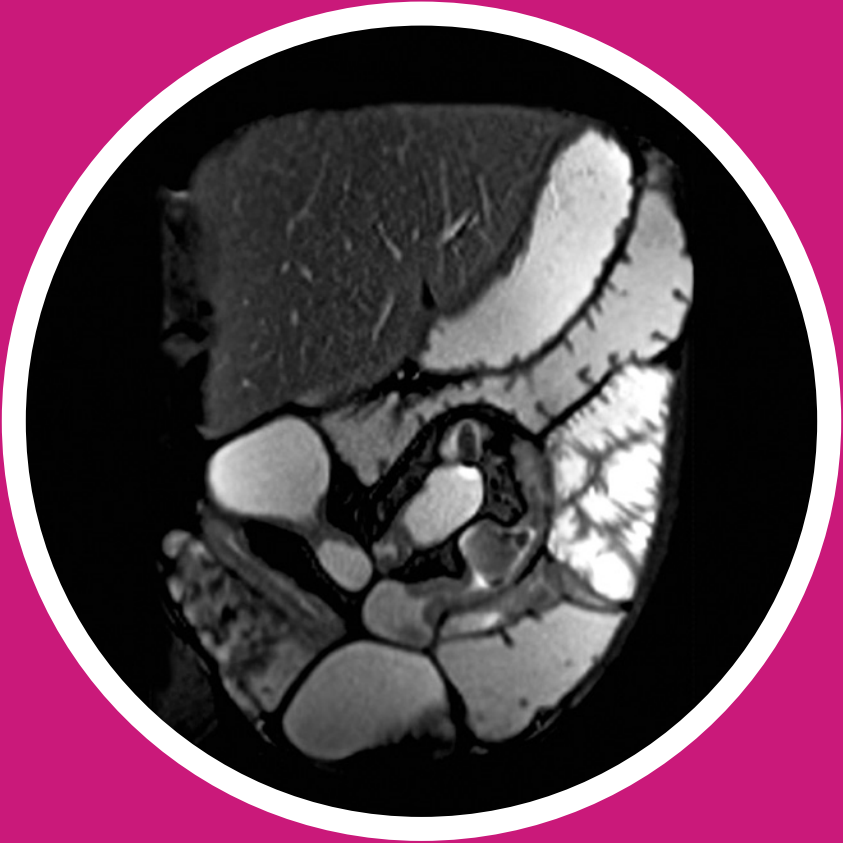


RADIOLOGISCHES SEMINAR GRAZ 2024



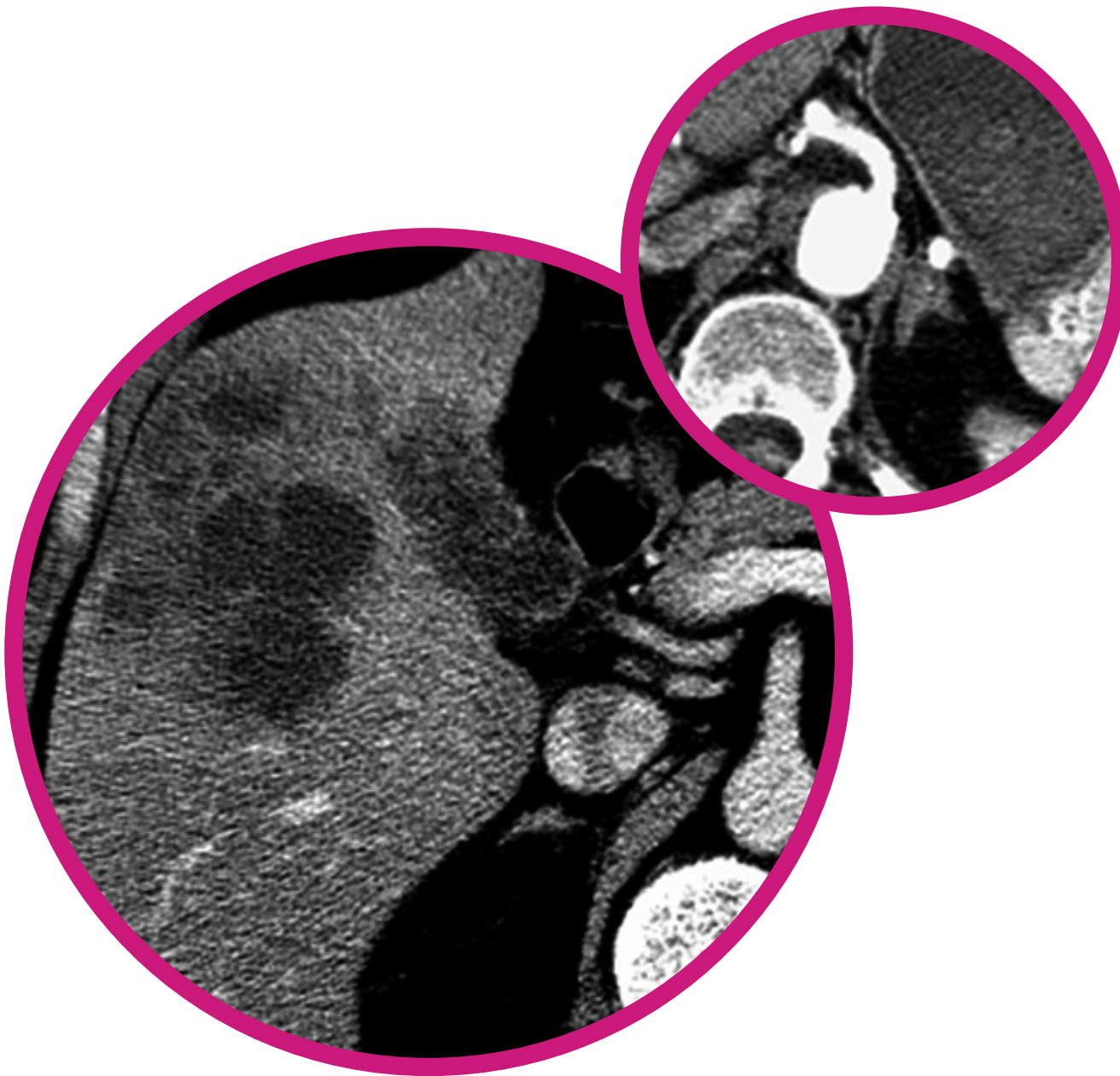
ABDOMINELLE RADIOLOGIE

10.-12. OKTOBER 2024

KRANKENHAUS DER BARMHERZIGEN BRÜDER GRAZ

MARSCHALLGASSE 12, 8020 GRAZ

SEMINARRÄUME 4. STOCK



Liebe Kolleginnen!
Liebe Kollegen!

Das 25. Radiologische Seminar Graz behandelt den Themenkreis der Bildgebung von Leber, Pankreas, Milz und Gastrointestinaltrakt.

Wir haben das interdisziplinäre Seminarkonzept beibehalten, auf radiologische diagnostische Vorträge folgen Vorträge die operative und alternative Therapieoptionen der präsentierten Krankheitsbilder vorstellen. Dies soll die interdisziplinäre Zusammenarbeit fördern und letztendlich zu einer optimalen Patientenversorgung führen.

Aus organisatorischen Gründen möchten wir darauf hinweisen, dass die Anmeldung zum Seminar ausschließlich über unsere Homepage möglich ist.

Wir hoffen, dass unser Programm Ihr Interesse an der Radiologie von Leber, Pankreas und Gastrointestinaltrakt weckt und würden uns freuen, Sie im Oktober 2024 in Graz begrüßen zu können.

Für den Verein zur Förderung radiologischer
Wissensgewinnung

Univ. Doz. Dr. Pia Reittner
Univ. Prof. Dr. Manfred Tillich

DONNERSTAG, 10.10.2024

08:30 – 09:00

Registrierung und Begrüßung

09:00 – 09:45

Zystische und Borderlineläsionen
des Pankreas
Gianni Morana

09:45 – 10:30

Maligne Läsionen des Pankreas
Gianni Morana

10:30 – 10:50

Pause

10:50 – 11:35

Entzündliche Veränderungen
des Pankreas
Pia Reittner

11:35 – 12:20

Optionen/operative Therapien
von Pankreasläsionen
Robert Sucher

12:20 – 14:00

Mittagspause

14:00 – 14:45

MRT entzündlicher Erkrankungen
des Dünndarms/CT Koloskopie
Pia Reittner

14:45 – 15:30

Was will der/die Gastroenterologe/-in
vom/von der Radiologen/-in wissen?
Patrizia Kump

15:30 – 15:50

Pause

15:50 – 16:35

MRT Rektumkarzinom, Diagnostik
analer/perianaler Fisteln
Dieter H. Szolar

16:35 – 17:20

Bildgebung der Milz
Stephan Polanec

FREITAG, 11.10.2024

08:30 – 09:15

Was will der Hepatologe vom
Radiologen wissen?
Peter Fickert

09:15 – 10:00

CT/MRT benigner Leberläsionen
Wolfgang Schima

10:00 – 10:20

Pause

10:20 – 11:05

LIRADS/MRT Indikation für
leberspezifische Kontrastmittelgabe
Emina Talakic

11:05 – 12:00

CT/MRT maligner Leberläsionen
Wolfgang Schima

SAMSTAG, 12.10.2024

08:30 – 09:15

Überblick über die Bildgebung
nach bariatrischer Chirurgie
Helmut Schöllnast

09:15 – 10:00

Postoperative Bildgebung
von Leber und Pankreas
Helmut Schöllnast

10:00 – 10:20

Pause

10:20 – 11:05

Indikationen/klinischer Impact
bei Erkrankungen der
Abdominalorgane und des
gastrointestinalen Traktes
zur PET-CT
Peter Brader

11:05 – 11:50

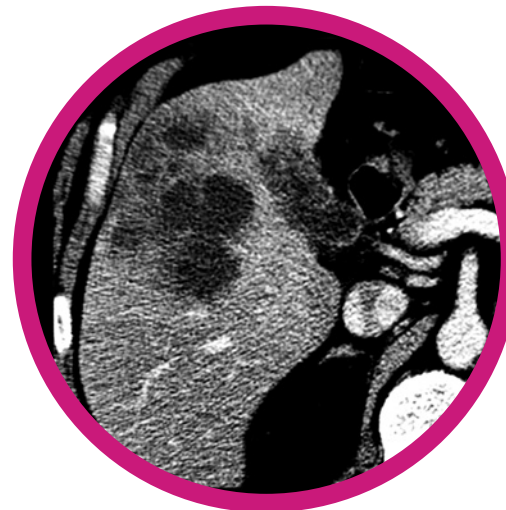
Fallpräsentation

11:50 – 12:00

Diskussion

12:00

Ende der Veranstaltung



Tagungsinformation

Veranstalter

Verein zur Förderung radiologischer
Wissensgewinnung, ZVR 904812209

Wissenschaftliche Leitung

Univ. Doz. Dr. Pia Reittner
Univ. Prof. Dr. Manfred Tillich

Termin

10. – 12. Oktober 2024

Tagungsort

Krankenhaus der Barmherzigen
Brüder Graz, Seminarräume 4. Stock
Marschallgasse 12
8020 Graz

Akkreditierung

Diplomfortbildungsprogramm
der Österreichischen Ärztekammer
(Radiologie-Diagnostik),
20 DFP-Punkte beantragt

Auskunft

Karin Stranger +43.650.5156651
info@radsem-graz.at

Anmeldung

Anmeldung ausschließlich über die
Homepage www.radsem-graz.at

Teilnahmegebühr

Fachärztinnen / Fachärzte: € 650,-
Assistenzärztinnen / Assistenzärzte: € 550,-
Die Teilnahmegebühr beinhaltet Snacks
während der Kaffeepausen

Bankverbindung

Steiermärkische Bank und Sparkassen AG
Verein zur Förderung radiologischer
Wissensgewinnung
IBAN: AT29 2081 5000 0130 3197
BIC: STSPAT2G

Zimmerreservierung

Graz-Tourismus Gmbh
Tel.: +43.316.8075
Fax: +43.316.8075-15

Lernziele des Seminars

- Übersicht der Pathologien
von Leber, Pankreas, Milz und
Gastrointestinaltrakt
- Untersuchungsalgorithmen
- Diagnosen und Differentialdiagnosen
- Vermittlung der therapeutischen
Optionen

Zielgruppe

- Ärztinnen und Ärzte in Ausbildung
zur Fachärztin bzw. zum Facharzt für
Radiologie
- Fachärztinnen bzw. Fachärzte für
Radiologie im Krankenhaus
- Fachärztinnen bzw. Fachärzte für
Radiologie in der Praxis

Referentinnen und Referenten

Priv. Doz. Dr. Peter Brader
Diagnostikum Linz

Univ.-Prof. Dr.med.univ Peter Fickert
Universitätsklinik für Innere Medizin Graz,
Klinische Abteilung für Gastroenterologie
und Hepatologie

Univ. Doz. Dr. Patrizia Kump
Abteilung für Innere Medizin und
Gastroenterologie
LKH-Universitätsklinikum Graz

**Prim. Univ. Doz. Dr.
Friedrich Lomoschitz**
Institut für Radiologie
Krankenhaus Hietzing

Dr. Giovanni Morana (MD)
Director of the Radiological Department
General Hospital in Treviso

Priv. Doz. Dr. Stephan Polanec
Diagnostikum Graz

Univ. Doz. Dr. Pia Reittner
Diagnostikum Graz

**Prim. Univ.-Prof. Dr.
Wolfgang Schima, MSc.**
Göttlicher Heiland Krankenhaus Wien

Prim. Univ. Prof. Dr. Helmut Schöllnast
Abteilung für Radiologie
LKH Graz II

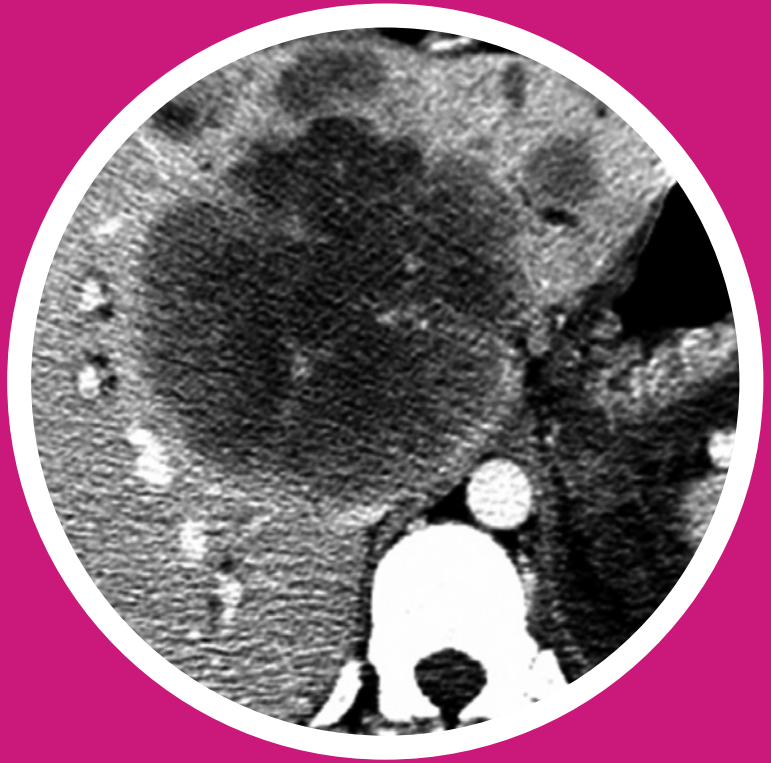
Univ. Prof. Dr. Robert Sucher
Klinische Abteilung für Allgemein-,
Viszeral- und Transplantationschirurgie
LKH-Universitätsklinikum Graz

Univ. Prof. Dr. Dieter Szolar
Diagnostikum Graz

**Univ. FÄ Priv.-Doz. Dr.med.univ
Emina Talakic**
Universitätsklinik für Radiologie Graz
Klinische Abteilung für allgemeine
radiologische Diagnostik

Univ. Prof. Dr. Manfred Tillich
Diagnostikum Graz





Radiologisches Seminar
Graz 2024

Abdominelle Radiologie
10. – 12. Oktober 2024

Krankenhaus
der Barmherzigen Brüder
Graz, Marschallgasse 12,
Seminarräume 4. Stock

Auskunft:
Karin Stranger +43.650.5156651
info@radsem-graz.at

Anmeldung:
www.radsem-graz.at